

(개별신청) 관리감독자 교육 수강절차 매뉴얼

복잡한 법정교육 한 방에 해결!



CONTENTS

관리감독자 교육
수강절차 총정리!

01 학습유의사항

02 회원가입 절차

03 수강신청 방법

04 줌(zoom) 관련 안내

05 화상교육 입장 방법

06 우편교육 수강 절차

01

학습유의사항





수료기준

- 화상교육 : 수강 100%
- 우편교육 : 60점 이상
(재응시 기회 10회)



화상교육 주의사항

- 교육시작 20분 전 입장



우편 수강기한 준수

- 화상교육 수료일
당일 18시부터 2개월 이내 응시

※ 문의사항은 홈페이지 1:1 게시판을 이용해 주세요.
[\[여기를 클릭\]](#) 하시거나 QR코드를 스캔하시면 바로 연결됩니다



1:1 문의

02

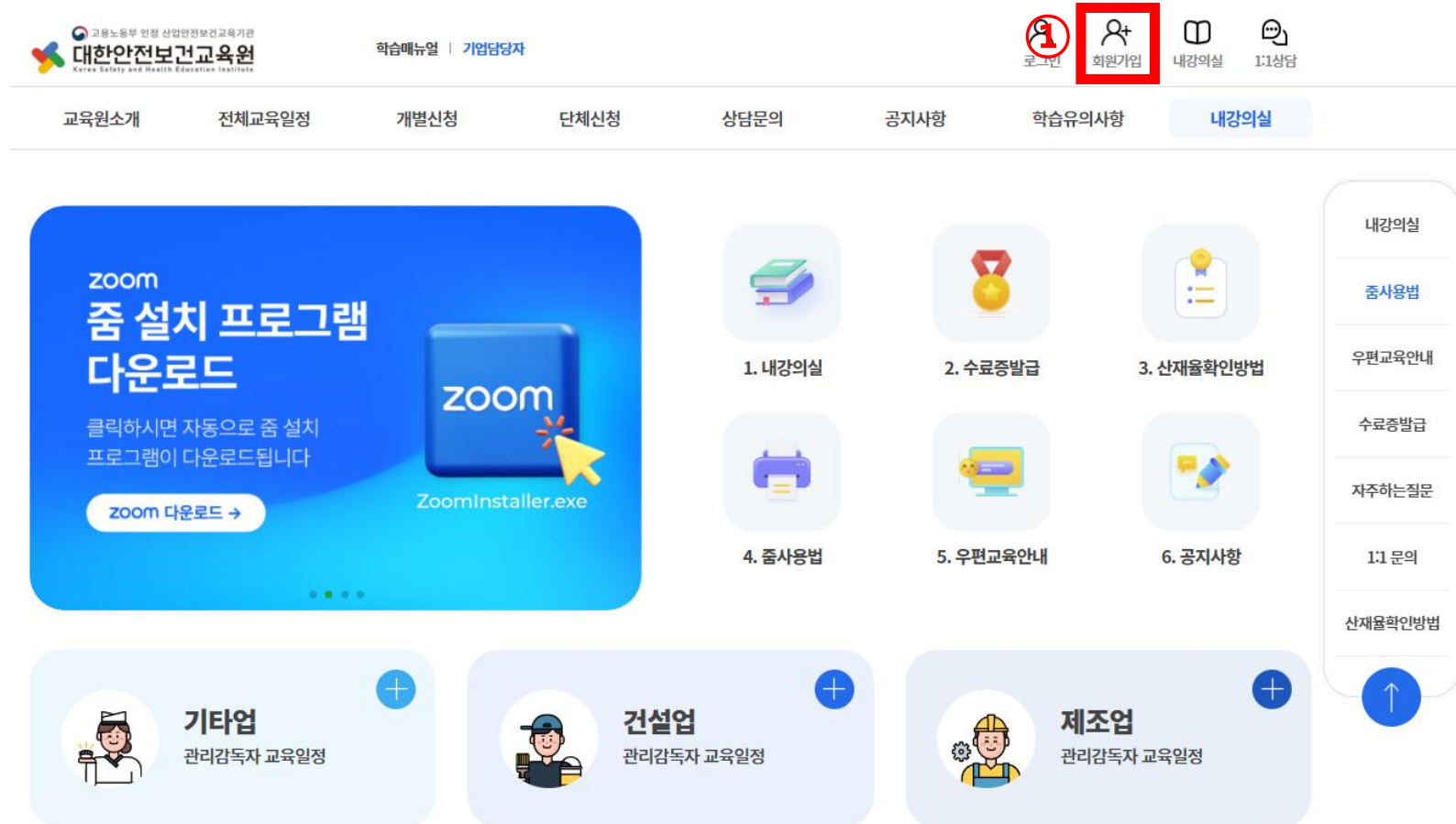
회원가입 절차



① [회원가입] 클릭

- 우측 상단 [회원가입] 버튼 클릭하여 가입 진행

※ **수료증을 받아야 하는 당사자** 정보로 가입



② 약관동의 체크

- **전체동의**를 위해 하단으로 이동
※ 약관 내용 숙지 필요

교육원소개

전체교육일정

개별신청

단체신청

상담문의

공지사항

내강의실

INTRODUCE COURSE

온라인 교육사업의 다양한 경험을 토대로 전문화된 솔루션을 제공합니다.



멤버십



회원가입

01. 약관동의

사이트 이용약관, 개인정보 처리방침, ACS 안내, 개인정보의 제3자 제공 동의에 대한 동의에 대한 안내에 모두 동의

사이트 이용약관

제1장 총칙.

제1조 (목적)

이 약관은 교육원이 운영하는 에서 제공하는 인터넷 관련 서비스를 이용함에 있어 이용자와 교육원의 권리, 의무 책임 사항을 규정함을 목적으로 합니다.

제2조 (약관의 효력 및 변경)

1. 이 약관은 교육원을 통하여 이를 공지함으로써 효력을 발생합니다.

2. 회사는 이 약관의 내용을 변경할 수 있으며, 변경된 약관은 제1항과 같은 방법으로 공지 또는 통지함으로써 효력을 발생합니다.

3. 가입자가 변경된 약관에 동의하지 아니하는 경우, 가입자는 본인의 회원등록을 취소할 수 있으며, 계속 사용의 경우는 약관 변경에 대한 동의로 간주됩니다. 변경된 약관은 공지와 동시에 그 효력이 발생합니다.

제3조 (약관 이외의 준칙)

이 약관에 언급되지 않은 사항이 전기통신기본법, 전기통신사업법, 기타 관련법령에 규정되어 있는 경우 그 규정에 따라 적용할 수 있습니다.

위의 약관에 동의 하신니까?

하단으로 스크롤 이동

③ 다음단계 클릭

- 약관 전체 동의 체크 후 [다음 단계] 클릭

개인정보의 제3자 제공 동의	직업능력개발훈련 모니터링에 관한 규정	한국산업인력공단, 고용노동부	성명, 주민등록번호, 회사, 연락처, 이메일, 수강정보	고용보험 환급 수강생 모니터링, 실시신고, 문자발송 등	수집 후 3년
	관련규정	• ※ 귀하께서는 개인정보 제공 및 활용에 거부할 권리가 있습니다. • 거부에 따른 불이익 : 위 제공사항은 한국산업인력공단 모니터링 등에 반드시 필요한 사항으로 거부하실 경우 한국산업인력공단 모니터링, 수강, 증명서 발급이 불가능함을 알려드립니다. 훈련생에게 SMS(문자) 등을 발송하여 훈련수강과 관련된 사실관계 확인을 통해 부정수급을 방지하고 설문조사들			

위의 약관에 동의 하십니까?

☐ 동의함

✓ 전체동의함

③ 다음단계

④ 본인인증

- [휴대폰 인증/아이핀 인증] 중 가능한 방법 선택
- 본인 명의가 아닌 경우, 아이핀 인증 진행



02. 본인인증

가입여부인증

고객님의 개인정보는 본인의 동의 없이 제 3자에게 제공되지 않으며,
개인정보 취급방침에 따라 외부 위협으로부터 안전하게 보호되고 있습니다.
고객님께서 입력하신 정보를 안전하고 정확하게 관리하기 위해 최선을 다하겠습니다.

④

휴대폰 인증

아이핀(i-Pin) 인증

※ 휴대폰 인증 시 본인 명의가 아닌 경우 정상적으로 가입되지 않을 수 있습니다.
※ 명의 문제로 인한 휴대폰 인증 실패 시 아이핀(i-PIN) 인증을 이용하시기 바랍니다.

⑤ 휴대폰 인증 방법


- 5-1. 통신사 선택
- 5-2. 전체 동의
- 5-3. **[인증하기]** 클릭

⑤

PASS

5-1. 이용중이신 통신사를 선택해주세요.

※ 반드시 현재 사용중인 통신사를 선택해주세요.)



5-2.

☒ 전체 동의

☒ 개인정보이용동의

☒ 고유식별정보처리동의

5-3. 이용약관동의

☒ 통신사이용약관동의

인증하기

⑥ PASS 또는 문자 인증

6-1. PASS/문자(SMS) 선택

6-2. 정보 기재 후 **[확인]** 클릭 및 인증 진행

<div>  <div>PASS</div> </div> <div> <div>PASS로 인증하기</div> <div>문자(SMS)로 인증</div> </div>	<div> <div>PASS</div>  </div> <div> <div>PASS로 인증하기</div> <div>문자(SMS)로 인증</div> </div>
<div>※ PASS 인증 진행 시 화면</div> <div>  <div>QR코드로 인증하기</div> </div>	<div>※ 문자(SMS) 인증 진행 시 화면</div> <div> <div>이름</div> <div>성명입력</div> </div>
<div>이름</div> <div>성명입력</div>	<div>주인등록번호 7자리(생년월일/성별)</div> <div>..... -</div>
<div>※ 수료증을 받아야 하는 당사자 정보로 인증 진행</div>	
<div>휴대폰 번호</div> <div>숫자만 입력</div>	<div>휴대폰 번호</div> <div>숫자만 입력</div>
<div>보안문자</div> <div>  <div>보안문자 입력</div> </div>	<div>보안문자</div> <div>  <div>보안문자 입력</div> </div>
<div>취소</div> <div>확인</div>	<div>취소</div> <div>확인</div>

⑦ 필수정보 입력

- 아이디 (중복체크 필수)
- 비밀번호
- 이름
- 주민등록번호
- 휴대폰 번호
- 이메일
- 사업장 주소

※ 비밀번호는 **영문, 숫자 특수문자 중 3개 이상 조합으로 8자리 이상으로** 입력

7

필수정보입력

* 아이디	<input type="text"/>	중복체크 ▶ ※ 영문 또는 숫자 4~20자로 입력해주세요.
* 비밀번호	<input type="password"/>	▶ 비밀번호는 영문,숫자,특수문자(0-9%&*0?_~) 모두 조합으로 8자리상 20자이하로 입력가능합니다. ▶ 영문, 숫자, 특수문자 중 3개이상의 조합으로 8자 이상으로 해주세요 ※ 3개이상의 조합에 부합하지 않는 비밀번호를 생성시 회원가입이 완료되지않습니다.
* 비밀번호 확인	<input type="password"/>	
* 이름	<input type="text"/>	
* 주민등록번호	<input type="text"/> - <input type="text"/>	▶ 주민등록번호 뒷자리 중 첫번째 자릿수만 입력 (주민번호 뒷자리 전체 입력 금지)
* 휴대폰번호	<input type="text"/>	
* 이메일	<input type="text"/>	
* 주소	<input type="text"/> <input type="text"/>	우편번호 찾기 <input type="text"/>

부가정보

일반전화	<input type="text"/>
	▶ 예) 02-0000-0000

⑧ 회원가입 완료

- 하단의 **[회원가입]** 버튼 클릭

부가정보

일반전화	<input type="text"/> <small>예) 02-0000-0000</small>
------	--

서비스 수신 동의

SMS 수신	<input checked="" type="radio"/> 예 <input type="radio"/> 아니오
--------	--

※ SMS 수신을 '예'로 체크

※ 개인정보는 정확하게 기재하여 주시길 바랍니다.

'아니오'를 체크하시면 줌링크 등 정보수신이 불가능합니다.

취소 ⑧


회원가입

03

수강신청 방법



① 홈페이지 로그인



고용노동부 인정 산업안전보건교육기관

대한안전보건교육원
Korea Safety and Health Education Institute

학습매뉴얼 | 기업담당자

①

로그인

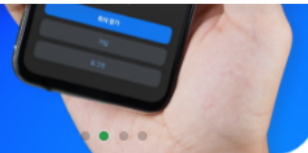
회원가입

내강의실

1:1상담

교육원소개	전체교육일정	개별신청	단체신청	상담문의	공지사항	학습유의사항	내강의실
인사말	교육일정보기	관리감독자	단체신청	1:1문의	공지사항	학습매뉴얼 <small>(다운로드)</small>	학습종인 수업
교육원소개	교육안내	근로자교육		컨설팅 문의	서식다운로드	학습유의사항	학습종료된 수업
사업소개		4대법정의무교육			법개정·지원사업정보	안전보건교육 학습유의사항	대기중
주요연혁					자주하는질문	학습장애해결	수강신청내역
찾아오시는길						필수프로그램	회원정보변경
						배깅담안 방지 운영기준	
						부정행위방지정책	


사전 테스트 →




4. 줌사용법

5. 우편교육안내


6. 공지사항



기타업
관리감독자 교육일정



건설업
관리감독자 교육일정



제조업
관리감독자 교육일정

② [개별신청] 클릭

- 홈페이지 로그인 후
[개별신청] > [관리감독자] 클릭

The screenshot shows the homepage of the Korea Safety and Health Education Institute. The top navigation bar includes the logo, the text '고용노동부 인정 산업안전보건교육기관', and the name '대한안전보건교육원'. Below this, there are links for '학습매뉴얼' and '기업담당자'. On the right, there are icons for '로그인', '회원가입', '내강의실', and '1:1상담'. The main content area is a grid of links. The '개별신청' (Individual Application) link is highlighted with a red box and a circled '2'. Below it, there are links for '관리감독자' (Manager/Supervisor), '단체신청' (Group Application), '상담문의' (Consultation), '공지사항' (Notice), '학습유의사항' (Learning Notes), and '내강의실' (My Classroom). The bottom of the page features a blue banner with a 'zoom 교육 입장하기' button and a list of topics: '4. 중사용법', '5. 우편교육안내', and '6. 공지사항'.

③ [수강신청] 클릭

- 해당하는 시간/업종 확인 후
[수강신청] 클릭

시간

1. 혼합 16시간
2. 혼합 8시간(오전, 오후)
3. 화상교육 8시간 中 선택

업종

1. 건설업
2. 제조업
3. 기타업 中 선택

관리감독자 교육

근로자 교육 (준비중)

전체

혼합교육(화상+우편)

화상교육

우편교육

구분

신규사업장 및 전년도 재해 사업장

기타업 혼합 16시간
화상교육 8시간 + 우편교육 8시간

기타업 혼합 8시간 오전
화상교육 4시간(09~14) + PDF 우편(오픈북)교육 4시간

기타업 혼합 8시간 오후
화상교육 4시간(14~18) + PDF 우편(오픈북)교육 4시간

기타업 화상 8시간
화상교육 8시간(종일)

시간 및 업종 확인 필수!

기타업

화상교육 8시간(09~18) + PDF 우편(오픈북)교육 8시간

우편교육: 화상교육 수료 후 2개월 이내

화상교육 우편과정

기타업 관리감독자 혼합교육 16시간 (화상교육 8시간 + 우편교육 8시간)

정가92,000 80,000원

수강신청

화상교육 4시간(09~14) + PDF 우편(오픈북)교육 4시간

우편교육: 화상교육 수료 후 2개월 이내

화상교육 우편과정

기타업 관리감독자 혼합교육 8시간 (화상교육 오전 4시간 + 우편교육 4시간)

정가75,000 55,000원

수강신청

화상교육 4시간(14~18) + PDF 우편(오픈북)교육 4시간

우편교육: 화상교육 수료 후 2개월 이내

화상교육 우편과정

기타업 관리감독자 혼합교육 8시간 (화상교육 오후 4시간 + 우편교육 4시간)

정가75,000 55,000원

수강신청

화상교육 8시간(종일)

교육시간: 09:00~18:00

화상교육

기타업 관리감독자 화상교육 종일 8시간

정가85,000 65,000원

수강신청

17

④ 교육일 선택 및 신청

- 4-1. [교육일을 선택하세요] 에서
가능한 화상교육일 선택
- 4-2. [수강신청] 버튼 클릭

* [대기신청] 버튼으로 확인되는 경우 ▼▼▼

대기신청

선택 일정 정원 마감.

취소인원 발생시, 대기 순번에 따라 연락

BEST과정 추천과정 안전보건(화상교육) 우편과정

기타업 관리감독자 혼합교육 16시간 (화상교육 8시간 + 우편교육 8시간)

기타업 혼합 16시간

화상교육 8시간(09:00~18:00)
+
PDF 다운로드 우편교육 8시간
(실물교재 배송없음 · 온라인 오픈북테스트)

PDF 우편교육: 화상교육 수료 후 2개월 이내 진행

학습유형 안전보건(화상교육) + 우편과정

접수유형 ☒ 개인

4-1. 화상교육일

-- 교육일을 선택하세요 --

- 2025년 07월 07일(월)
- 2025년 07월 09일(수)
- 2025년 07월 09일(수)
- 2025년 07월 14일(월)
- 2025년 07월 16일(수)

모집기간

교육비정가 92,000원

할인가 80,000원

4-2.

수강신청

⑤ 필수 정보 입력

- 사업장명
- 대표자명
- 업종
- 사업자등록번호
- 사업자주소
- 사업장 유선번호
- 전자계산서 수신용 이메일

* 사업장명, 대표자명은
수료증에 표시되는 사항입니다.

※ 신청 진행중인 교육 과정 확인

기타업 관리감독자 혼합교육 8시간 (화상교육 오후 4시간 + 우편교육 4시간)

분류	내용
학습기간	2025년 07월 14일 ~ 2025년 07월 14일
학습유형	안전보건(화상교육) + 우편과정

⑤

필수정보 입력 ▶ 마일리지 사용하시는 경우 입력된 정보값들이 초기화될수있습니다.

* 이름	김안전
* 생년월일	96년 12월 12일
* 이메일	edu@kesh.com
* 휴대폰번호	010-1234-5678
* 사업장명	<input type="text"/>
* 대표자명	<input type="text"/>
* 업종	<input type="text"/>
* 사업자등록번호	<input type="text"/> ▶ 숫자만 입력해주세요.
* 사업자주소	<div><input type="text"/><input type="text"/></div> <div><input type="text"/><input type="text"/></div> <div>우편번호 찾기 <input type="text"/></div>
* 사업장 유선번호	<input type="text"/>
* 전자계산서 수신용 이메일	<input type="text"/>

⑥ 결제 진행

- [가상계좌/ 카드결제] 중 선택하여 진행
- 카드결제 선택 시 : 매출전표만 발행(계산서X)
* 계산서가 필요하신 경우 가상계좌 선택 필수!
- 가상계좌 선택 시 : 계산서 자동 발행
- 계산서 발행 여부 선택 가능
발행 : 교육 신청 즉시 청구 발행
발행보류 : 계산서 관련 교육원으로 연락 필요.

최종 결제 정보

분류	내용
강의정가	75,000원
할인금액	55,000원
최종결제금액	55,000원

⑥

결제 방법 선택 ▼

가상계좌

신용·체크카드

* 주문 후 30일 안에 입금하지 않으면 주문이 취소됩니다.

이메일 (선택)

결제내역 받을 메일 입력

☒ [필수] 결제 서비스 이용 약관, 개인정보 처리 동의 >

계산서 발행 여부

☒ 발행 ☐ 발행 보류

▶ 계산서는 즉시 청구 발행됩니다.

⑦ 수강신청내역 확인

- [내 강의실] > [수강신청내역]에서
신청내역 및 결제 상태 확인 가능
- 교육신청확인서/ 거래명세서 필요 경우,
[교육수강신청서/ 거래명세서] 버튼을 통해
발급 가능

※ 신청 진행중인 교육 과정 확인

교육원소개	전체교육일정	개별신청	단체신청	상담문의	공지사항	내강의실
인사말	교육일정보기	개별신청	단체신청	1:1문의	공지사항	학습중인 수업
교육원소개	교육안내			컨설팅 문의	서식다운로드	학습종료된 수업
사업소개					법개정·지원사업정보	수강신청내역
주요연혁					자주하는질문	회원정보변경
찾아오시는길						

내강의실

① 유의사항

1. 사업장정보변경, 결제내역확인, 교육수강신청확인서 발급, 교육취소는 수강신청내역에서 가능합니다.
2. zoom 입장 링크는 학습중인 수업에 있습니다.
3. 수료중인 학습종료된 수업에서 발급받을 수 있습니다.
4. 혼합과정 수강시 우편교육 최종평가 응시는 화상교육을 수료한 후에 가능합니다.
5. 우편교육 수료 후 점수 상향을 위한 재응시는 학습수료된과정에서 응시하실 수 있습니다.
6. zoom 매뉴얼은 홈페이지 왼쪽 상단의 학습매뉴얼을 클릭하시면 다운로드 됩니다.

학습중인수업

교육수강신청서

거래명세서

학습종료 (수료증)

0 개

대기중

0 개

수강신청내역

2 개

03

줌 사용법 안내



줌(zoom) 설치 방법

Innovation for a Safer World

① [줌 사용법] 메뉴

- 홈페이지 킷메뉴 > **[줌사용법]** 클릭



The screenshot shows the homepage of the Korea Safety and Health Education Institute. The top navigation bar includes links for '교육원소개' (Institute Introduction), '전체교육일정' (Overall Education Schedule), '개별신청' (Individual Application), '단체신청' (Group Application), '상담문의' (Consultation), '공지사항' (Notice), '학습유의사항' (Learning Precautions), and '내강의실' (My Classroom). The '내강의실' menu is highlighted, and a sub-menu is open on the right, showing '줌사용법' (Zoom Usage) as the first item, which is circled in red with a '1' next to it. Other items in the sub-menu include '우편교육안내' (Mail Education Guide), '수료증발급' (Certificate Issuance), '자주하는질문' (Frequently Asked Questions), '1:1 문의' (1:1 Inquiry), and '산재율확인방법' (Accident Rate Confirmation Method). The main content area features a large blue banner for 'zoom 줌 설치 프로그램 다운로드' (Zoom Installation Program Download) with a 'zoom 다운로드' button. Below the banner are six numbered icons: 1. 내강의실 (My Classroom), 2. 수료증발급 (Certificate Issuance), 3. 산재율확인방법 (Accident Rate Confirmation Method), 4. 줌사용법 (Zoom Usage), 5. 우편교육안내 (Mail Education Guide), and 6. 공지사항 (Notice). At the bottom, there are three sections for '기타업' (Other Industries), '건설업' (Construction Industry), and '제조업' (Manufacturing Industry), each with a '관리감독자 교육일정' (Supervisor Education Schedule) and a '+' icon.

② 줌 설치 파일 다운로드

- 줌사용법 페이지의
'**줌 설치파일 다운로드 클릭**'을
선택하여 다운로드

* 아래 버튼 **클릭**하여 파일 다운로드 진행 가능



공지사항

줌 사용법 안내

작성일 : 2025-06-25

1. 줌 설치파일 다운로드 ▶ **클릭**

2. 줌 사용법 링크 ▶ **클릭**

* 하단에도 줌 사용법 PDF 파일이 첨부되어있습니다.

3. 줌교육 입장 ▶ **클릭**

* 내강의실-줌입장버튼 클릭

4. 줌 사전 셀프테스트 링크 ▶ **클릭**

* 위 링크는 줌 교육 링크가 아닌 테스트용 링크입니다

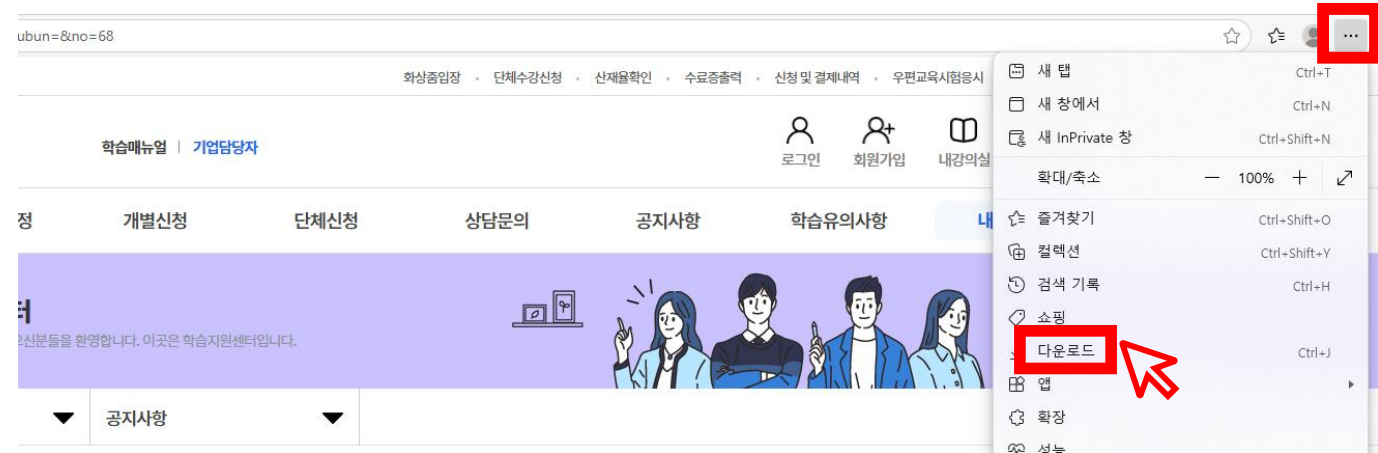
* 줌 교육시에는 내강의실의 "줌입장" 버튼을 클릭해서 입장하시면 됩니다.

③ 다운로드 파일 확인

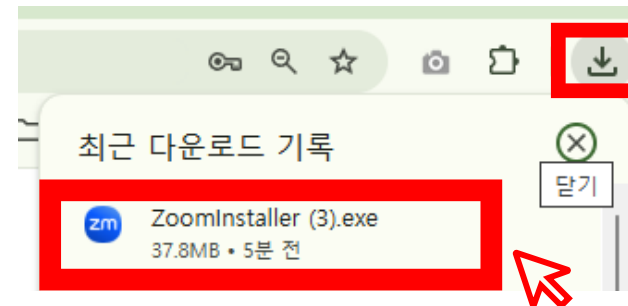
- 다운로드 된 파일 확인 필요

파일명 : ZoomInstaller

※ edge로 접속 시 다운로드 확인 경로



※ chrome로 접속 시 다운로드 확인 경로



④ 줌 설치 진행 및 열기

4-1. 다운로드 된 'zoomInstaller' 더블 클릭

4-2. 설치 진행

4-3. 프로그램 열기

다운로드 된 파일 더블클릭

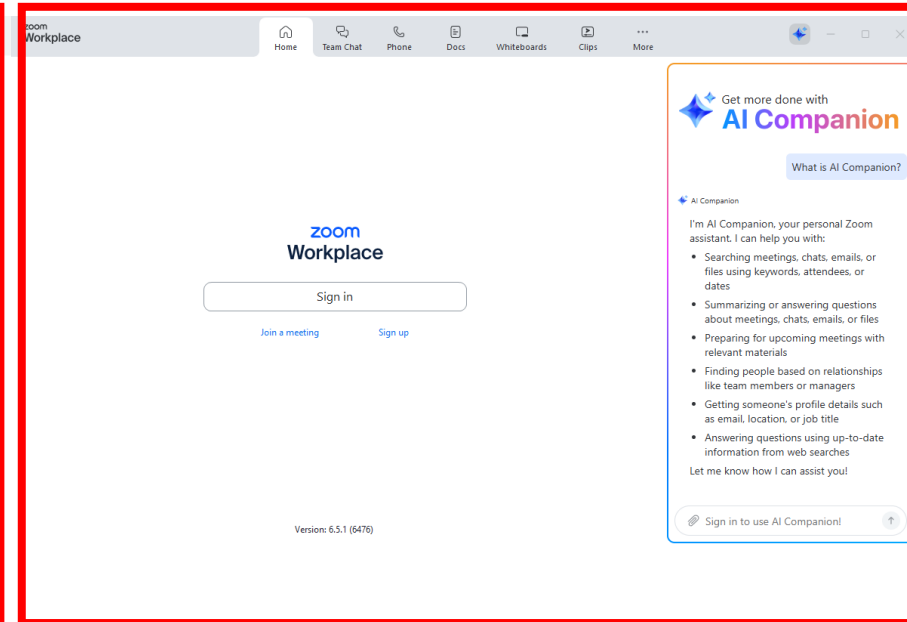
4-1.  ZoomInstaller



4-2. 설치 진행 화면



4-3. 설치 완료 후 프로그램 실행 화면




줌(zoom) 언어 설정(외국어로 보이는 경우)

Innovation for a Safer World

① 언어 변경 경로

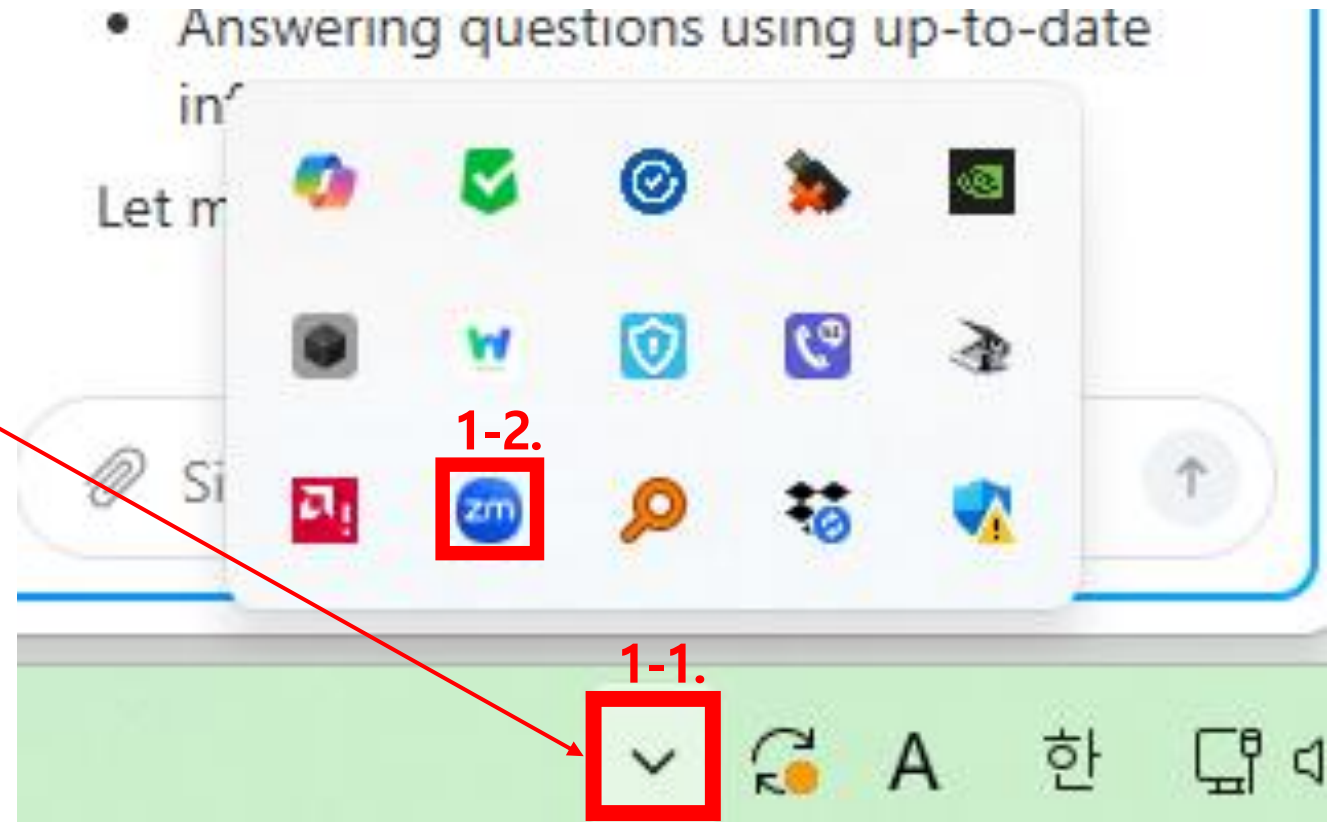
1-1. 하단 상태바의

'숨겨진 아이콘 표시'  클릭

1-2. 줌 아이콘 **오른쪽 마우스로** 클릭

※ 프로그램 설정 언어가

타국어로 되어있을 경우에 진행해주시면 됩니다.

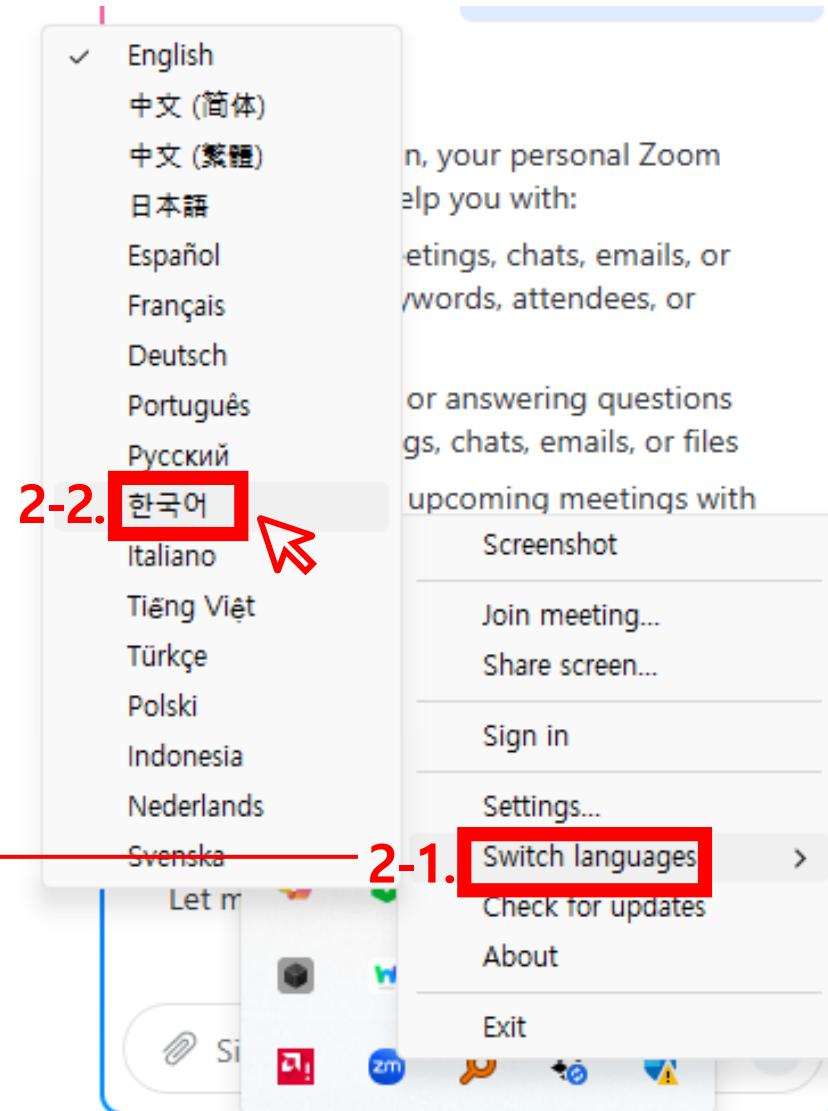


② 한국어 언어설정

2-1. 'switch languages' 클릭

2-2. '한국어' 클릭

2-3. 줌 프로그램 재실행



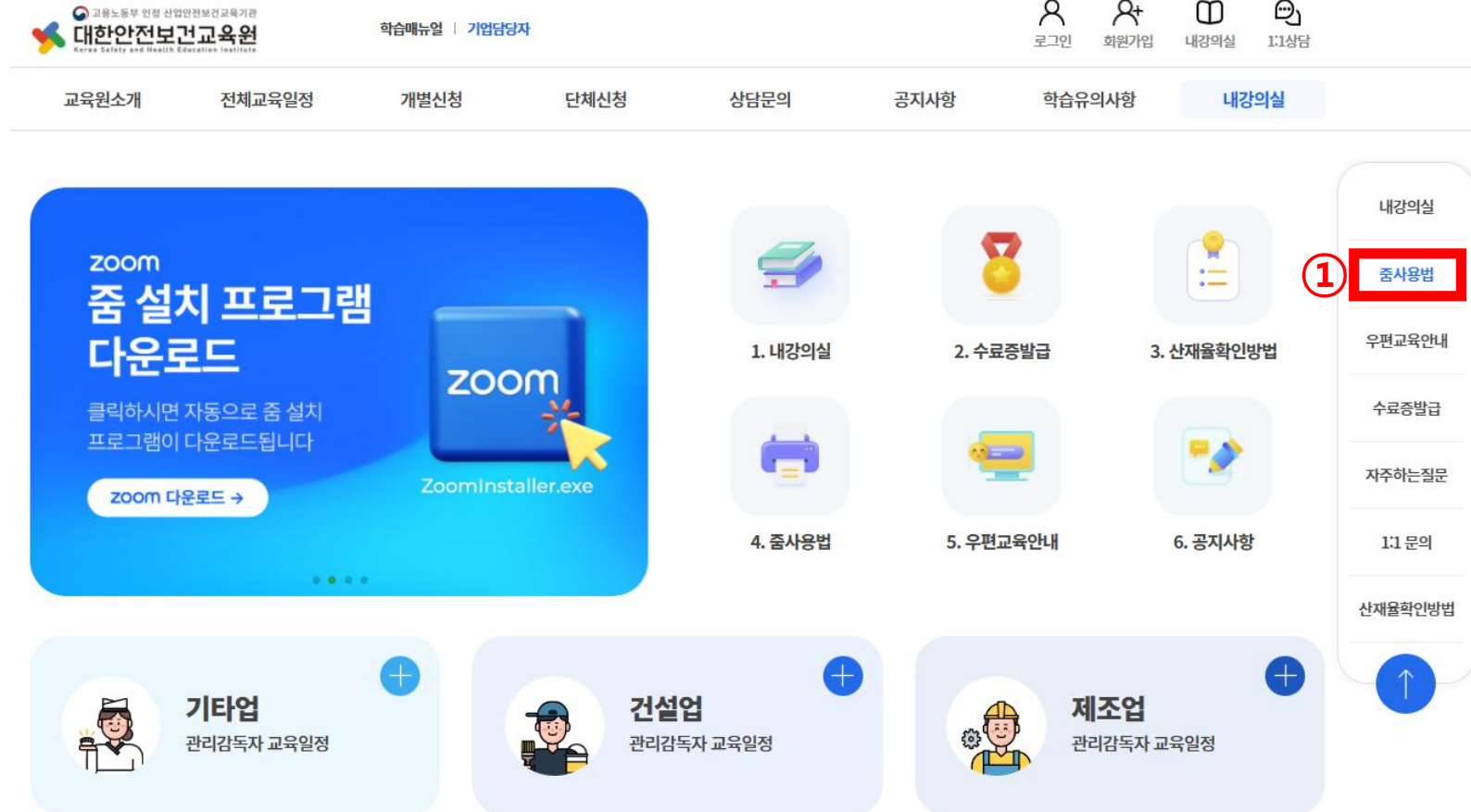
줌(zoom) 사용법 다운로드 방법

Innovation for a Safer World

① [줌 사용법] 킷메뉴

- 홈페이지 킷메뉴 > **[줌사용법]** 클릭

*접속 기기별 줌 사용법을 자세히
알고 싶으신 분들에게
안내되는 매뉴얼입니다.



The screenshot shows the homepage of the Korea Safety and Health Education Institute. The top navigation bar includes links for '교육원소개' (Institute Introduction), '전체교육일정' (Overall Education Schedule), '개별신청' (Individual Application), '단체신청' (Group Application), '상담문의' (Consultation), '공지사항' (Notice), '학습유의사항' (Learning Precautions), and '내강의실' (My Classroom). The '내강의실' menu is highlighted, and a sub-menu is open on the right, showing '줌사용법' (Zoom Usage) as the first item, which is circled in red with a '1' next to it. Other items in the sub-menu include '우편교육안내' (Postal Education Guide), '수료증발급' (Certificate Issuance), '자주하는질문' (Frequently Asked Questions), '1:1 문의' (1:1 Inquiry), and '산재율확인방법' (Accident Rate Confirmation Method). The main content area features a large blue banner for 'zoom 줌 설치 프로그램 다운로드' (Zoom Installation Program Download) with a 'zoom 다운로드' button. Below the banner are six icons representing different industries: 1. 내강의실 (My Classroom), 2. 수료증발급 (Certificate Issuance), 3. 산재율확인방법 (Accident Rate Confirmation Method), 4. 줌사용법 (Zoom Usage), 5. 우편교육안내 (Postal Education Guide), and 6. 공지사항 (Notice). At the bottom, there are three sections for '기타업' (Other Industries), '건설업' (Construction Industry), and '제조업' (Manufacturing Industry), each with a '관리감독자 교육일정' (Supervisor Education Schedule) and a '+' icon.

② 줌 사용법 다운로드

- 줌사용법 페이지의
'**줌 사용법 링크 ▶ 클릭**'을
선택하여 다운로드

공지사항

줌 사용법 안내

작성일 : 2025-06-25

1. 줌 설치파일 다운로드 ▶ **클릭**

2. 줌 사용법 링크 ▶ **② 클릭**

* 하단에도 줌 사용법 PDF 파일이 첨부되어있습니다.

3. 줌교육 입장 ▶ **클릭**

* 내강의실-줌입장버튼 클릭

4. 줌 사전 셀프테스트 링크 ▶ **클릭**

* 위 링크는 줌 교육 링크가 아닌 테스트용 링크입니다

* 줌 교육시에는 내강의실의 "줌입장" 버튼을 클릭해서 입장하시면 됩니다.

04

화상교육 입장 방법



① 홈페이지 로그인



② [내강의실]



③ [학습중인 수업]

고용노동부 인정 산업안전보건교육기관
대한안전보건교육원
Korea Safety and Health Education Institute

학습매뉴얼 | 기업담당자

① 로그인 ② 회원가입 ③ 내강의실 1:1상담

교직원소개	전체교육일정	개별신청	단체신청	상담문의	공지사항	학습유의사항	내강의실
인사말	교육일정보기	관리감독자	단체신청	1:1문의	공지사항	학습매뉴얼 다운로드	학습중인 수업
교육원소개	교육안내	근로자교육		컨설팅 문의	서식다운로드	학습유의사항	학습종료된 수업
사업소개		4대법정의무교육			법개정·지원사업정보	안전보건교육 학습유의사항	대기중
주요연혁					자주하는질문	학습장애해결	수강신청내역
찾아오시는길						필수프로그램	회원정보변경
						배깅담안 방지 운영기준	
						부정행위방지정책	

사전 테스트 →

4. 줌사용법 5. 우편교육안내 6. 공지사항


기타업
관리감독자 교육일정


건설업
관리감독자 교육일정


제조업
관리감독자 교육일정


④ [중입장] 버튼 클릭

- 혼합(화상+우편) 혹은 화상교육 > 클릭
[중입장] 버튼 클릭 하여 중 접속

 학습중인수업
1 개

 학습종료 (수료증)
0 개

 대기중
0 개

 수강신청내역
2 개

✓ 혼합(화상+우편), 화상교육 중 교육과정 선택

No.	중링크/ 시험응시	강의명	교육기간	시험	총점	교안파일	교육일변경
		<div style="display: flex; justify-content: space-around; border-bottom: 1px solid #ccc; padding-bottom: 5px;"> <div style="border: 2px solid red; padding: 5px; background-color: #0056b3; color: white;">혼합(화상+우편)</div> <div style="padding: 5px; background-color: #f2f2f2;">화상교육</div> <div style="padding: 5px; background-color: #f2f2f2;">우편교육</div> <div style="padding: 5px; background-color: #f2f2f2;">일반</div> </div>					
④	<div style="border: 2px solid red; padding: 5px; background-color: #0056b3; color: white;">중입장</div>	<div style="background-color: #e6f2ff; padding: 5px; display: inline-block;">화상교육 + 우편과정</div> [2025년도 18기] 제조업 관리감독자 혼합교육 16시간 (화상교육 8시간 + 우편교육 8시간)	<div style="background-color: #e6f2ff; padding: 5px; display: inline-block;">화상교육 : 2025년 05월 28일</div> <div style="background-color: #e6f2ff; padding: 5px; display: inline-block;">우편교육 : 화상교육 수료 당일 18시부터 2개월동안</div>	해당없음	해당없음	(화상)교안 내려받기 (우편)교안 내려받기	<div style="background-color: #28a745; color: white; padding: 5px 10px; border-radius: 5px;">교육일변경</div>

05

우편교육 수강 방법



① 홈페이지 로그인



② [내강의실]



③ [학습중인 수업]

고용노동부 인정 산업안전보건교육기관
대한안전보건교육원
Korea Safety and Health Education Institute

학습매뉴얼 | 기업담당자

① 로그인

② 회원가입

③ 내강의실

1:1상담

교육원소개	전체교육일정	개별신청	단체신청	상담문의	공지사항	학습유의사항	내강의실
인사말	교육일정보기	관리감독자	단체신청	1:1문의	공지사항	학습매뉴얼 (다운로드)	학습중인 수업
교육원소개	교육안내	근로자교육		컨설팅 문의	서식다운로드	학습유의사항	학습종료된 수업
사업소개		4대법정의무교육			법개정·지원사업정보	안전보건교육 학습유의사항	대기중
주요연혁					자주하는질문	학습장애해결	수강신청내역
찾아오시는길						필수프로그램	회원정보변경
						배깅담안 방지 운영기준	
						부정행위방지정책	

사전 테스트 →

4. 줌사용법

5. 우편교육안내

6. 공지사항

기타업
관리감독자 교육일정

건설업
관리감독자 교육일정

제조업
관리감독자 교육일정

④ 우편 교안 다운로드

- 해당하는 교육 항목 체크
- **[(우편)교육 교안 내려받기]**
클릭하여 pdf 파일 다운로드 및 학습

학습중인수업
1 개

학습종료 (수료증)
0 개

대기중
0 개

수강신청내역
2 개

✓ **혼합(화상+우편) 또는 우편교육 중 해당 교육과정 선택** ✓

혼합(화상+우편)

화상교육

우편교육

일반

No.	줄링크/ 시험응시	강의명	교육기간	시험	총점	교안파일	교육일변경
1	시험응시	<div>화상교육 + 우편과정</div> <div>[2025년도 1기]</div> <div>건설업 관리감독자 혼합교육 16시간 (화상교육 8시간 + 우편교육 8시간)</div>	<div>화상교육 : 2025년 01월 06일</div> <div>우편교육 : 2025년 01월 17일 - 2025년 03월 16일</div>	<div>해당없음</div> <div>미제출</div>	<div>해당없음</div> <div>4/10</div>	<div> (화상)교안 내려받기 (우편)교안 내려받기 </div>	

⑤ [시험응시] 클릭

- 신청된 교육 항목 체크
- **[시험응시]** 버튼 클릭

학습중인수업
1 개

학습종료 (수료증)
0 개

대기중
0 개

수강신청내역
2 개

✓ **혼합(화상+우편) 또는 우편교육** 중 해당 교육과정 선택 ✓

혼합(화상+우편)

화상교육

우편교육

일반

No.	줄링크/ 시험응시	강의명	교육기간	시험	총점	교안파일	교육일변경
1	⑤ 시험응시	<div>화상교육 + 우편과정</div> <div>[2025년도 1기]</div> <div>건설업 관리감독자 혼합교육 16시간 (화상교육 8시간 + 우편교육 8시간)</div>	<div>화상교육 : 2025년 01월 06일</div> <div>우편교육 : 2025년 01월 17일 - 2025년 03월 16일</div>	<div>해당없음</div> <div>미제출</div>	<div>해당없음</div> <div>0/100</div>	<div> (화상)교안 내려받기 </div> <div> (우편)교안 내려받기 </div>	

⑥ 본인인증 1회 진행

- 휴대폰 인증/아이핀 인증 중 선택
- 휴대폰 인증 시, 본인 명의가 아닌 경우, '아이핀' 인증 진행

본인인증

본인인증

대리수강 방지를 위해서 시험응시전 최초 1회 인증을 반드시 진행해야 합니다.
고객님의 개인정보는 본인의 동의 없이 제 3자에게 제공되지 않으며,
개인정보 취급방침에 따라 외부 위협으로 부터 안전하게 보호 되고 있습니다.
고객님께서 입력하신 정보를 안전하고 정확하게 관리하기 위해 최선을 다하겠습니다.

⑥

휴대폰 인증

아이핀(I-Pin) 인증

※ 휴대폰 인증 시 본인 명의가 아닌 경우 정상적으로 인증되지 않습니다.

⑦ 핸드폰 본인인증

- 7-1. 통신사 선택
- 7-2. 필수사항에 동의체크
- 7-3. 인증하기 클릭


※ 본인인증에 문제가 있으시면
교육원으로 연락 바랍니다
(T. 02-867-6404)

⑦

PASS

7-1. 이용중이신 통신사를 선택해주세요.

※ 반드시 현재 사용중인 통신사를 선택해주세요.)



7-2.

☒ 전체 동의

☒ 개인정보이용동의

☒ 고유식별정보처리동의

☒ 서비스이용약관동의

☒ 통신사이용약관동의

7-3.

인증하기

안전한 본인 확인을 위해 키보드 보안 프로그램을 설치해주세요. ☐

⑧ PASS 또는 문자 인증

8-1. PASS/문자(SMS) 선택

8-2. 정보 기재 후 **[확인]** 클릭 및 인증 진행

<div>  <div>PASS</div> </div> <div> <div>PASS로 인증하기</div> <div>문자(SMS)로 인증</div> </div>	<div> <div>PASS</div>  </div> <div> <div>PASS로 인증하기</div> <div>문자(SMS)로 인증</div> </div>
<div>※ PASS 인증 진행 시 화면</div> <div>  <div>QR코드로 인증하기</div> </div> <div> <div>이름</div> <div>성명입력</div> </div> <div> <div>휴대폰 번호</div> <div>숫자만 입력</div> </div> <div> <div>보안문자</div> <div>095353</div> <div>보안문자 입력</div> </div> <div> <div>취소</div> <div>확인</div> </div>	<div>※ 문자(SMS) 인증 진행 시 화면</div> <div> <div>이름</div> <div>성명입력</div> </div> <div> <div>주민등록번호 7자리(생년월일/성별)</div> <div>.....-.....</div> </div> <div> <div>휴대폰 번호</div> <div>숫자만 입력</div> </div> <div> <div>보안문자</div> <div>955640</div> <div>보안문자 입력</div> </div> <div> <div>취소</div> <div>확인</div> </div>

※ 수료증을 받아야 하는 당사자 정보로 인증 진행

⑨ 최종 평가응시

- **[평가응시]** 버튼 클릭
- 문항수 : 10문항
- **합격 기준 : 60점 이상**
- 재시험 가능 횟수 : 10번

※ 다운 받은 **우편교육 교안(PDF)**을
이용하여 평가응시

구분	강의명	교육기간	시험	총점
<div>화상교육 +</div> <div>우편과정</div>	[2025년도 1기] 기타업 관리감독자_혼합교육_16시간	2025-01-10 ~ 2025-03-11	0/100	0/100

※ **수료증 발급**은 수료 후 출력이 가능합니다

항목	평가		
평가비율	100% 반영	점수	0점 이상
총점	반영된 평가 합산 60점 이상	수료여부	미수료
진행여부	학습완료		

평가	평가응시 시험기간 : 2025-01-10 ~ 2025-03-11 시험시간 : ~ 응시아이피 :	미제출	⑨ <div>평가응시</div>
----	--	-----	-------------------

⑩ 시험응시 진행 화면

- 시험 시간 : 60분
- 10문제 응시 후 '제출하기' 버튼 반드시 클릭

※ 다운 받은 우편교육 교안(PDF)을 이용하여 평가응시

최종평가 [시험응시]

성명	
접속IP	211.193.31.198
시험시작시간	2025-07-02 08:55:06
시험종료시간	
남은시험시간	현재 남은 시간은 59분 52초 입니다. ※ 실시간으로 남은 시간 확인 필요

문제 1. 재해자 구조요령이 아닌 것을 고르세요

- ☒ 1. 재해발생시 119 연락
- ☐ 2. 재해자 발견시 즉시 밀폐공간으로 진입하여 구조
- ☐ 3. 환기실시
- ☐ 4. 공기호흡기, 송기마스크 등을 착용

총 10문제 중 1번 문제를 풀고 계십니다.

다음문제 >

제출하기

⑪ 시험 결과 확인

• 총점 : 60점 이상일 경우 수료

• 미수료 상태일 경우,
아래 [재응시] 버튼을 클릭하여
시험 재진행

구분	강의명	교육기간	시험	총점
화상교육 + 우편과정	[2025년도 76기] 건설업 관리감독자 혼합교육 8시간 (화상교육 오후 4시간 + 우편교육 4시간)	2025-06-20 ~ 2025-07-26	30/100	30/100

※ 수료증 발급은 수료 후 출력 가능합니다

항목	평가		
평가비율	100% 반영	점수	60점 이상
총점	반영된 평가 합산 0점 이상	수료여부	미수료
진행여부	학습완료		

평가	평가응시 시험기간 : 2025-06-20 ~ 2025-07-26 시험시간 : 2025-07-02 08:55:06 ~ 2025-07-02 09:13:26 응시아이피 : 211.193.31.198	제출[평가완료]	평가결과 재응시
----	---	----------	-------------

※ 60점 미만의 경우, '재응시' 버튼으로 시험 재진행

제출[평가완료]	평가결과 재응시
----------	-------------

06

수료증 발급 방법



① 홈페이지 로그인



② [내강의실]



③ [학습종료된 수업]

The screenshot shows the website interface with the following elements:

- Header:**
 - Logo: 대한안전보건교육원 (Korea Safety and Health Education Institute)
 - Navigation: 학습매뉴얼 | 기업담당자
 - User Menu (1): 로그인 (Login), 회원가입 (Sign Up), 내강의실 (My Course), 1:1상담 (1:1 Consultation)
- Main Menu:**
 - 교육원소개 (Institute Introduction)
 - 전체교육일정 (Overall Education Schedule)
 - 개별신청 (Individual Application)
 - 단체신청 (Group Application)
 - 상담문의 (Consultation Inquiry)
 - 공지사항 (Notice)
 - 학습유의사항 (2) (Learning Precautions)
 - 내강의실 (3) (My Course)
- Content Area:**
 - 인사말 (Greeting)
 - 교육원소개 (Institute Introduction)
 - 사업소개 (Business Introduction)
 - 주요연혁 (Main History)
 - 찾아오시는길 (How to Get Here)
 - 교육일정보기 (View Education Schedule)
 - 교육안내 (Education Guide)
 - 관리감독자 (4대법정의무교육) (Supervisor (4 Mandatory Laws Education))
 - 단체신청 (Group Application)
 - 1:1문의 (1:1 Inquiry)
 - 컨설팅 문의 (Consulting Inquiry)
 - 공지사항 (Notice)
 - 서식다운로드 (Form Download)
 - 법개정·지원사업정보 (Law Revision·Support Project Information)
 - 자주하는질문 (Frequently Asked Questions)
 - 학습매뉴얼 (다운로드) (Learning Manual (Download))
 - 학습유의사항 (3) (Learning Precautions)
 - 안전보건교육 학습유의사항 (Safety and Health Education Learning Precautions)
 - 학습장애해결 (Learning Barrier Solution)
 - 필수프로그램 (Mandatory Program)
 - 배깅담안 방지 운영기준 (Bagging and Safety Prevention Operation Standards)
 - 부정행위방지정책 (Misconduct Prevention Policy)
 - 학습종료된 수업 (Completed Course)
 - 학습종료된 수업 대기중 (Completed Course Waiting)
 - 수강신청내역 (Enrollment Record)
 - 회원정보변경 (Member Information Change)
- Footer:**
 - 사전 테스트 → (Pre-test)
 - 4. 줌사용법 (Zoom Usage)
 - 5. 우편교육안내 (Postal Education Guide)
 - 6. 공지사항 (Notice)
 - 기타업 (Other Industry) 관리감독자 교육일정 (Supervisor Education Schedule)
 - 건설업 (Construction Industry) 관리감독자 교육일정 (Supervisor Education Schedule)
 - 제조업 (Manufacturing Industry) 관리감독자 교육일정 (Supervisor Education Schedule)

④ 수료증 발급

- 수강 완료된 교육 과정 클릭
- **[수료증발급]** 버튼 클릭 후 수료증 출력

학습종인수업
2 개

학습종료 (수료증)
6 개

대기중
0 개

수강신청내역
13 개

✓ 해당 교육과정 선택

과정명 검색								
혼합(화상+우편) (1)			화상교육 (0)		우편교육 (0)		일반 (5)	
No.	강의명	교육기간	교육수료일	시험	총점	교안파일	수료증	
1	<div>화상교육 + 우편과정</div> <div>[2025년도 76기]</div> <div>건설업 관리감독자 혼합교육 8시간 (화상교육 오후 4시간 + 우편교육 4시간)</div>	<div>화상교육 : 2025년 06월 20일</div> <div>우편교육 : 2025년 06월 20일 - 2025년 07월 26일</div>	<div>2025-06-23</div> <div>2025-07-03</div>	<div>해당없음</div> <div>40점</div>	<div>해당없음</div> <div>40/100</div>	우편교육 교안 내려받기	<div>4</div> <div>수료증발급</div>	

안전활동에
도움이 되길 바랍니다.

고용노동부 제2022-180016호 지정 등록 안전보건교육기관

To make better safe world



대한안전보건교육원
Korea Safety and Health Education Institute

T. 02. 867. 6404.
F. 0503. 8379. 2459
E. edu@kesh.co.kr
w. <https://www.kshec.co.kr>

Copyright © 2022 kshec.co.,ltd. all rights reserved

※ 본 교안은 저희 “대한안전보건교육원”의 개발 콘텐츠입니다.
소속 파트너 강사를 위한 강의에 제한하므로 타기관 등 외부 유출
또는 협의하지 않은 무단 사용은 법적인 책임이 발생합니다.